

Aa

Ordena las sílabas y forma la palabra que corresponde a la imagen.



Usa el silabario móvil para formar cada palabra.

Ejemplo:



a

la

→

ALA

2 sílabas



→



→



→



→

Bb

Ordena las sílabas y forma la palabra que corresponde a la imagen.



Ejemplo:



bo

la

→

BOLA

2 sílabas



→



→



→



→



→



Consejo: Pronuncia cada sílaba, arrástrala y forma la palabra. Luego léela en voz alta.



Nivel 1 – Sílabas directas

Cc

Ordena las sílabas y forma la palabra que corresponde a la imagen.



Usa el **silabario móvil** para formar cada palabra.

Dd

Ordena las sílabas y forma la palabra que corresponde a la imagen.



Imagen

Sílabas (ordena)

Palabra



Three dashed boxes for syllables.



A dashed box for the word.



Three dashed boxes for syllables.



A dashed box for the word.



Three dashed boxes for syllables.



A dashed box for the word.



Three dashed boxes for syllables.



A dashed box for the word.



Three dashed boxes for syllables.



A dashed box for the word.

Imagen

Sílabas (ordena)

Palabra



Three dashed boxes for syllables.



A dashed box for the word.



Three dashed boxes for syllables.



A dashed box for the word.



Three dashed boxes for syllables.



A dashed box for the word.



Three dashed boxes for syllables.



A dashed box for the word.



Three dashed boxes for syllables.



A dashed box for the word.



Consejo: Pronuncia cada sílaba, arrástrala y forma la palabra. Luego léela en voz alta.



Nivel 1 – Sílabas directas

Ee

Ordena las sílabas y forma la palabra que corresponde a la imagen.








Usa el **silabario móvil** para formar cada palabra.

Ff

Ordena las sílabas y forma la palabra que corresponde a la imagen.



Letra	Sílabas (ordena)	Palabra
L	 <input type="text"/> <input type="text"/> → <input type="text"/>	<input type="text"/>
M	 <input type="text"/> <input type="text"/> → <input type="text"/>	<input type="text"/>
S	 <input type="text"/> <input type="text"/> → <input type="text"/>	<input type="text"/>
F	 <input type="text"/> <input type="text"/> → <input type="text"/>	<input type="text"/>
N	 <input type="text"/> <input type="text"/> → <input type="text"/>	<input type="text"/>

Letra	Sílabas (ordena)	Palabra
	<input type="text"/> <input type="text"/> → <input type="text"/>	<input type="text"/>
	<input type="text"/> <input type="text"/> → <input type="text"/>	<input type="text"/>
	<input type="text"/> <input type="text"/> → <input type="text"/>	<input type="text"/>
	<input type="text"/> <input type="text"/> → <input type="text"/>	<input type="text"/>
	<input type="text"/> <input type="text"/> → <input type="text"/>	<input type="text"/>



Consejo: Pronuncia cada sílaba, arrástrala y forma la palabra. Luego léela en voz alta. ♥



Nivel 1 – Sílabas directas

Gg

Ordena las sílabas y forma la palabra que corresponde a la imagen.



Usa el **silabario móvil** para formar cada palabra.

Hh

Ordena las sílabas y forma la palabra que corresponde a la imagen.



Imagen

Sílabas (ordena)

Palabra



Imagen

Sílabas (ordena)

Palabra



Consejo: Pronuncia cada sílaba, arrástrala y forma la palabra. Luego léela en voz alta.



Nivel 1 – Sílabas directas



Ii

Ordena las sílabas y forma la palabra que corresponde a la imagen.



Usa el **silabario móvil** para formar cada palabra.

Jj

Ordena las sílabas y forma la palabra que corresponde a la imagen.



Imagen	Sílabas (ordena)	Palabra
	[] [] [] →	[]
	[] [] [] →	[]
	[] [] [] →	[]
	[] [] [] →	[]
	[] [] [] →	[]

Imagen	Sílabas (ordena)	Palabra
	[] [] [] →	[]
	[] [] [] →	[]
	[] [] [] →	[]
	[] [] [] →	[]
	[] [] [] →	[]



Consejo: Pronuncia cada sílaba, arrástrala y forma la palabra. Luego léela en voz alta. ♥



Nivel 1 - Sílabas directas



Kk

Ordena las sílabas y forma la palabra que corresponde a la imagen.



Usa el **silabario móvil** para formar cada palabra.

Imagen	Sílabas (ordena)	Palabra
	□ □ □ →	□ □ □
	□ □ □ →	□ □ □
	□ □ □ →	□ □ □
	□ □ □ →	□ □ □
	□ □ □ →	□ □ □

Ll

Ordena las sílabas y forma la palabra que corresponde a la imagen.



Imagen	Sílabas (ordena)	Palabra
	□ □ □ →	□ □ □
	□ □ □ →	□ □ □
	□ □ □ →	□ □ □
	□ □ □ →	□ □ □
	□ □ □ →	□ □ □



Consejo: Pronuncia cada sílaba, arrástrala y forma la palabra. Luego léela en voz alta. ❤️



Nivel 1 - Sílabas directas








Mm

Ordena las sílabas y forma la palabra que corresponde a la imagen.








Usa el **silabario móvil** para formar cada palabra.

Imagen	Sílabas (ordena)	Palabra
	<input type="text"/> <input type="text"/> <input type="text"/> →	<input type="text"/>
	<input type="text"/> <input type="text"/> <input type="text"/> →	<input type="text"/>
	<input type="text"/> <input type="text"/> <input type="text"/> →	<input type="text"/>
	<input type="text"/> <input type="text"/> <input type="text"/> →	<input type="text"/>
	<input type="text"/> <input type="text"/> <input type="text"/> →	<input type="text"/>



Nn

Ordena las sílabas y forma la palabra que corresponde a la imagen.

Imagen	Sílabas (ordena)	Palabra
	<input type="text"/> <input type="text"/> <input type="text"/> →	<input type="text"/>
	<input type="text"/> <input type="text"/> <input type="text"/> →	<input type="text"/>
	<input type="text"/> <input type="text"/> <input type="text"/> →	<input type="text"/>
	<input type="text"/> <input type="text"/> <input type="text"/> →	<input type="text"/>
	<input type="text"/> <input type="text"/> <input type="text"/> →	<input type="text"/>



Consejo: Pronuncia cada sílaba, arrástrala y forma la palabra. Luego léela en voz alta. ♥



Nivel 1 - Sílabas directas

Ñ ñ

Ordena las sílabas y forma la palabra que corresponde a la imagen.







Usa el **silabario móvil** para formar cada palabra.

O o

Ordena las sílabas y forma la palabra que corresponde a la imagen.



Imagen	Sílabas (ordena)	Palabra
	<input type="text"/> <input type="text"/> <input type="text"/> →	<input type="text"/>
	<input type="text"/> <input type="text"/> <input type="text"/> →	<input type="text"/>
	<input type="text"/> <input type="text"/> <input type="text"/> →	<input type="text"/>
	<input type="text"/> <input type="text"/> <input type="text"/> →	<input type="text"/>
	<input type="text"/> <input type="text"/> <input type="text"/> →	<input type="text"/>

Imagen	Sílabas (ordena)	Palabra
	<input type="text"/> <input type="text"/> <input type="text"/> →	<input type="text"/>
	<input type="text"/> <input type="text"/> <input type="text"/> →	<input type="text"/>
	<input type="text"/> <input type="text"/> <input type="text"/> →	<input type="text"/>
	<input type="text"/> <input type="text"/> <input type="text"/> →	<input type="text"/>
	<input type="text"/> <input type="text"/> <input type="text"/> →	<input type="text"/>



Consejo: Pronuncia cada sílaba, arrástrala y forma la palabra. Luego léela en voz alta. ♥



Nivel 1 – Sílabas directas



Pp

Ordena las sílabas y forma la palabra que corresponde a la imagen.



Usa el **silabario móvil** para formar cada palabra.

Qq

Ordena las sílabas y forma la palabra que corresponde a la imagen.



Imagen	Sílabas (ordena)	Palabra
	<input type="text"/> <input type="text"/> <input type="text"/>	<input type="text"/>
	<input type="text"/> <input type="text"/> <input type="text"/>	<input type="text"/>
	<input type="text"/> <input type="text"/> <input type="text"/>	<input type="text"/>
	<input type="text"/> <input type="text"/> <input type="text"/>	<input type="text"/>
	<input type="text"/> <input type="text"/> <input type="text"/>	<input type="text"/>

Imagen	Sílabas (ordena)	Palabra
	<input type="text"/> <input type="text"/> <input type="text"/>	<input type="text"/>
	<input type="text"/> <input type="text"/> <input type="text"/>	<input type="text"/>
	<input type="text"/> <input type="text"/> <input type="text"/>	<input type="text"/>
	<input type="text"/> <input type="text"/> <input type="text"/>	<input type="text"/>
	<input type="text"/> <input type="text"/> <input type="text"/>	<input type="text"/>



Consejo: Pronuncia cada sílaba, arrástrala y forma la palabra. Luego léela en voz alta. ❤️



Nivel 1 - Sílabas directas



Rr

Ordena las sílabas y forma la palabra que corresponde a la imagen.



Usa el **silabario móvil** para formar cada palabra.

Imagen	Sílabas (ordena)	Palabra
	□ □ □ →	□ □ □
	□ □ □ →	□ □ □
	□ □ □ →	□ □ □
	□ □ □ →	□ □ □
	□ □ □ →	□ □ □

Ss

Ordena las sílabas y forma la palabra que corresponde a la imagen.



Imagen	Sílabas (ordena)	Palabra
	□ □ □ →	□ □ □
	□ □ □ →	□ □ □
	□ □ □ →	□ □ □
	□ □ □ →	□ □ □
$\begin{array}{r} + 2 \\ 4 \\ \hline 6 \end{array}$	□ □ □ →	□ □ □



Consejo: Pronuncia cada sílaba, arrástrala y forma la palabra. Luego léela en voz alta. ♥



Nivel 1 - Sílabas directas



Ordena las sílabas y forma la palabra que corresponde a la imagen.



Usa el **silabario móvil** para formar cada palabra.



Ordena las sílabas y forma la palabra que corresponde a la imagen.



Imagen	Sílabas (ordena)	Palabra
	□ □ →	□
	□ □ □ →	□
	□ □ □ →	□
	□ □ □ →	□
	□ □ □ →	□

Imagen	Sílabas (ordena)	Palabra
	□ □ □ →	□
	□ □ □ →	□
	□ □ □ →	□
	□ □ □ →	□
	□ □ □ →	□

Consejo: Pronuncia cada sílaba, arrástrala y forma la palabra. Luego léela en voz alta. ♥

Nivel 1 - Sílabas directas



Ordena las sílabas y forma la palabra que corresponde a la imagen.



Usa el **silabario móvil** para formar cada palabra.



Ordena las sílabas y forma la palabra que corresponde a la imagen.



Imagen	Sílabas (ordena)	Palabra
	<input type="text"/> <input type="text"/> <input type="text"/> →	<input type="text"/>
	<input type="text"/> <input type="text"/> <input type="text"/> →	<input type="text"/>
	<input type="text"/> <input type="text"/> <input type="text"/> →	<input type="text"/>
	<input type="text"/> <input type="text"/> <input type="text"/> →	<input type="text"/>
	<input type="text"/> <input type="text"/> <input type="text"/> →	<input type="text"/>

Imagen	Sílabas (ordena)	Palabra
	<input type="text"/> <input type="text"/> <input type="text"/> →	<input type="text"/>
	<input type="text"/> <input type="text"/> <input type="text"/> →	<input type="text"/>
	<input type="text"/> <input type="text"/> <input type="text"/> →	<input type="text"/>
	<input type="text"/> <input type="text"/> <input type="text"/> →	<input type="text"/>
	<input type="text"/> <input type="text"/> <input type="text"/> →	<input type="text"/>



Consejo:

Pronuncia cada sílaba, arrástrala y forma la palabra. Luego léela en voz alta.



Nivel 1 - Sílabas directas



Xx

Ordena las sílabas y forma la palabra que corresponde a la imagen.



Usa el **silabario móvil** para formar cada palabra.

Yy

Ordena las sílabas y forma la palabra que corresponde a la imagen.



Imagen	Sílabas (ordena)	Palabra
	Three dashed boxes for syllables →	Empty box for the word
	Three dashed boxes for syllables →	Empty box for the word
	Three dashed boxes for syllables →	Empty box for the word
	Three dashed boxes for syllables →	Empty box for the word
	Three dashed boxes for syllables →	Empty box for the word

Imagen	Sílabas (ordena)	Palabra
	Three dashed boxes for syllables →	Empty box for the word
	Three dashed boxes for syllables →	Empty box for the word
	Three dashed boxes for syllables →	Empty box for the word
<p>Idioma Yidís</p>	Three dashed boxes for syllables →	Empty box for the word
	Three dashed boxes for syllables →	Empty box for the word



Consejo: Pronuncia cada sílaba, arrástrala y forma la palabra. Luego léela en voz alta.

CHINA



Nivel 1 - Sílabas directas



Ordena las sílabas y forma la palabra que corresponde a la imagen.



Usa el silabario móvil para formar cada palabra.

Imagen	Sílabas (ordena)	Palabra
	<div style="display: flex; justify-content: space-around;"><div style="border: 1px dashed black; width: 60px; height: 60px;"></div><div style="border: 1px dashed black; width: 60px; height: 60px;"></div><div style="border: 1px dashed black; width: 60px; height: 60px;"></div></div> <p style="text-align: center;">→</p>	<div style="border: 1px solid black; width: 100%; height: 60px;"></div>
	<div style="display: flex; justify-content: space-around;"><div style="border: 1px dashed black; width: 60px; height: 60px;"></div><div style="border: 1px dashed black; width: 60px; height: 60px;"></div><div style="border: 1px dashed black; width: 60px; height: 60px;"></div></div> <p style="text-align: center;">→</p>	<div style="border: 1px solid black; width: 100%; height: 60px;"></div>
	<div style="display: flex; justify-content: space-around;"><div style="border: 1px dashed black; width: 60px; height: 60px;"></div><div style="border: 1px dashed black; width: 60px; height: 60px;"></div><div style="border: 1px dashed black; width: 60px; height: 60px;"></div></div> <p style="text-align: center;">→</p>	<div style="border: 1px solid black; width: 100%; height: 60px;"></div>
	<div style="display: flex; justify-content: space-around;"><div style="border: 1px dashed black; width: 60px; height: 60px;"></div><div style="border: 1px dashed black; width: 60px; height: 60px;"></div><div style="border: 1px dashed black; width: 60px; height: 60px;"></div></div> <p style="text-align: center;">→</p>	<div style="border: 1px solid black; width: 100%; height: 60px;"></div>
	<div style="display: flex; justify-content: space-around;"><div style="border: 1px dashed black; width: 60px; height: 60px;"></div><div style="border: 1px dashed black; width: 60px; height: 60px;"></div><div style="border: 1px dashed black; width: 60px; height: 60px;"></div></div> <p style="text-align: center;">→</p>	<div style="border: 1px solid black; width: 100%; height: 60px;"></div>



Consejo: Pronuncia cada sílaba, arrástrala y forma la palabra. Luego léela en voz alta. ❤️



Nivel 1 - Sílabas directas